TELEFUNKEN

RG 12 D 60

Doppelweg-Netzgleichrichter

Technische Daten

1. Allgemeine Daten

Heizspannung	12,6 V
Heizstrom	180—220 mA

Oxydkathode, indirekt geheizt

2. Maximale Betriebsdaten

Max. Anodenwechselspannung	2×300 V eff.
Max. Gleichstrom	60 mA
Min. innerer Widerstand der Wechselstromquelle je Anode	600 Ω
Max. Ladekondensator	32 µF
Spannung Faden/Schicht	350 V

Diese Spannung darf auch bei Leerlauf des Gleichrichters nicht überschritten werden. Bei Wechselspannungen oberhalb 2×250 V eff. muß daher die Heizung des Gleichrichters aus einer getrennten Transformatorwicklung erfolgen.

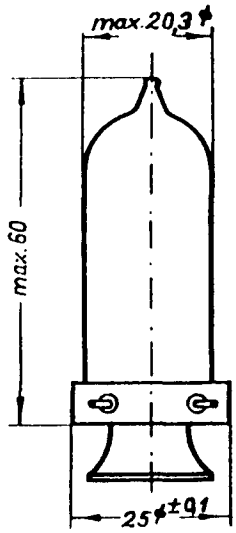

Sockelanschlüsse von unten gegen die Röhre gesehen

Gewicht der Röhre: ca. 15 g
Patronen-Fassung: Lg.-Nr. 1680
Ringfassung: Lg.-Nr. 1684

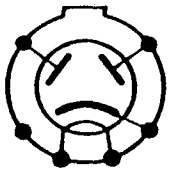

Fassung Lg. Nr. 1680 nach Heeres-Zeichnung 024b 3603
Fassung Lg. Nr. 1684 nach Heeres-Zeichnung 024b 3604
Außerdem besteht noch:
Flanschfassung nach Heeres-Zeichnung 024b 3736

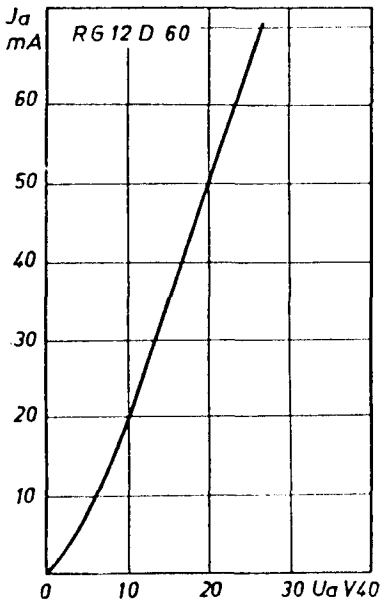

$J_a = f(U_a)$

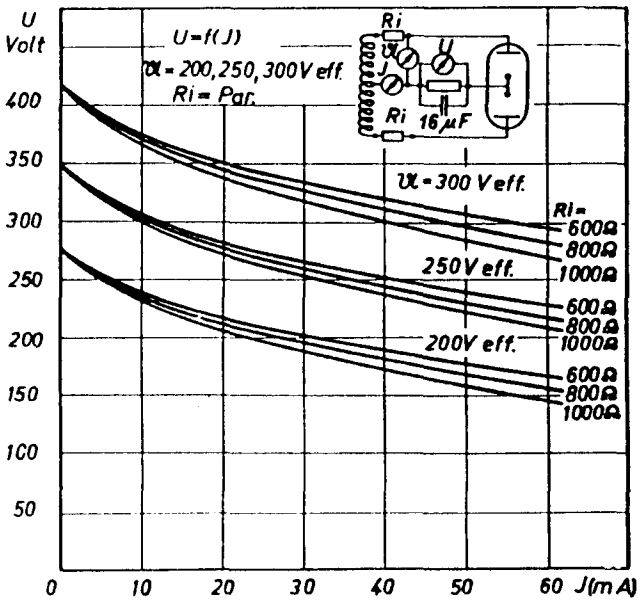

$U = f(J)$

U_a = konstant. Ri ist der gesamte Innenwiderstand des Transformators je Anode