NEC 表示放電管

頭部表示型

	CD16A	CD36A(LD5002)
外形寸法 (単位mm)	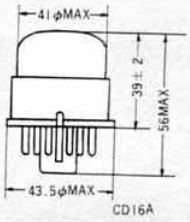	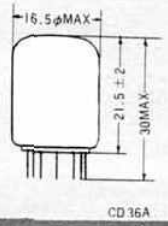
ベース 矢印は数字又は記号の下の方向を示す。	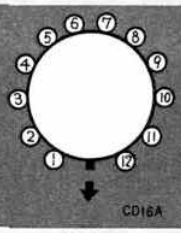	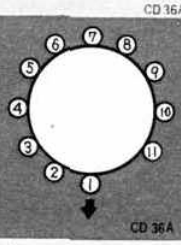
ソケット	M－117 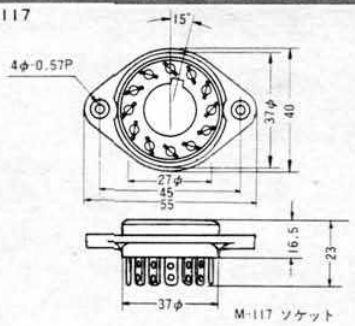	M－126 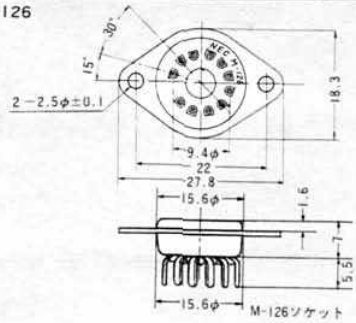
製品	 CD16A(縮尺¾)	 CD36A(原寸)

頭部表示形規格一覧表

A：陽極　K：陰極（　）内は表示内容を示す。IC：内部接続（使用せぬこと）NC：無接続

形名	表示内容	表示極高さ 約(mm)	外形寸法(mm) 全長(Max)	バルブ直径(Max)	据付高さ(約)	陽極供給直流電圧最小(Vdc)	許容平均陰極直流電流(mAdc)	適応ソケット	
CD16A	数字（0～9） 小数点	28	56	41	39	200	数字極 3.0～5.0 小数点極 0.3～2.0	M－117	K
CD36A (LD5002)	数字（0～9）	8	30	16.5	21.5	170	1.1～1.9	M－126	K
CD46	数字（0～9）	74	123	103	92.3	200	12～18	M－121 およびM-121支持体	K
CD56	数字（0～9）	16	32	20.5 27.5	23	170	1.5～3.0	M－1[illegible]	
CD57	記号（+、－）	15	35	27.5	26	170	1.5～3.0	M－111	
CD58	記号（+、－）	14	32	20.5 27.5	23	170	－極 0.5～1.7 ＋極 1.0～2.2	M－128	
CD67	記号（+、－）	74	123	103	92.3	200	12～18	M－121 およびM-121支持体	K
CD102	数字（0～9）	16	35	27.5	26	170	1.5～3.0	M－111	

CD46　CD67　CD56　CD58　CD57　CD102

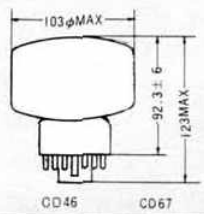

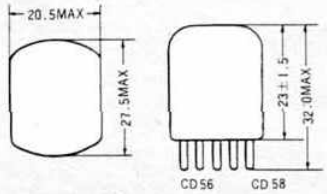

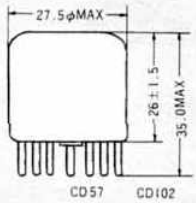

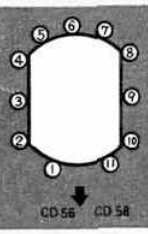

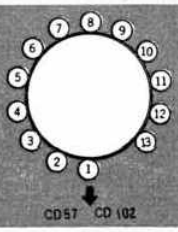

M－121及びM－121支持体

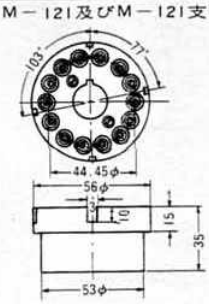

M-121　ソケット

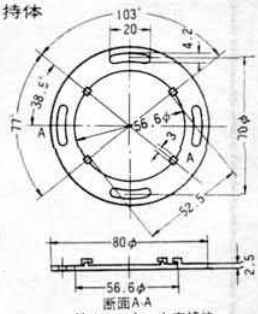

断面A-A
M-121 ソケット支持体

M－128

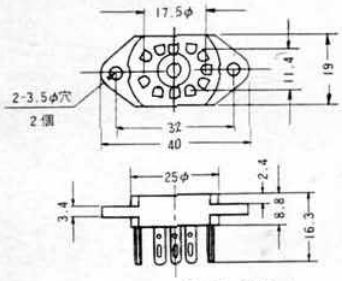

M-128　ソケット

M－111

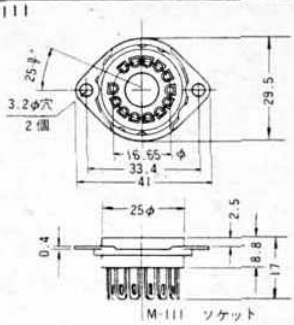

M-111　ソケット

CD46(縮尺2/3)

CD56(原寸)

CD102(原寸)

	電				極			接			続				備　考	形　名
	1	2	3	4	5	6	7	8	9	10	11	12	13	14		
	K(・)	K(0)	K(9)	K(8)	K(7)	K(6)	K(5)	K(4)	K(3)	K(2)	K(1)	A			CD16の改良形	CD16A
	K(1)	K(2)	K(3)	K(4)	K(5)	K(6)	K(7)	K(8)	K(9)	K(0)	A				CD36の改良形	CD36A (LD5002)
持体	K(0)	NC	NC	A	K(9)	K(8)	K(7)	K(6)	K(5)	K(4)	A	K(3)	K(2)	K(1)		CD46
		K(0)	K(9)	K(8)	K(7)	K(6)	K(5)	K(4)	K(3)	K(2)	K(1)					CD56
	IC	A	IC	IC	IC	IC	K(+)	IC	IC	IC	IC	K(−)	IC		CD102の記号管	CD57
	A	IC	K(−)	IC	IC	IC	IC	IC	K(1)	IC	IC				CD56の記号管	CD58
持体	K(+)	NC	NC	A	NC	NC	NC	K(−)	NC	NC	A	NC	NC	NC	CD46の記号管	CD67
	IC	A	K(0)	K(9)	K(8)	K(7)	K(6)	IC	K(5)	K(4)	K(3)	K(2)	K(1)			CD102

側部表示型

CD66(A)　　CD69　　CD74　　LD5001

外形寸法
(単位mm)

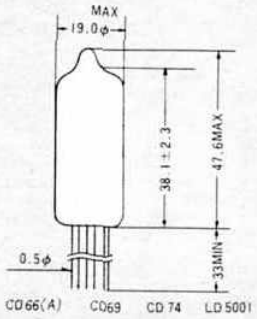

ベース
↑ 矢印は数字又は記号の正面方向を示す。

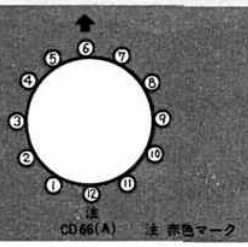

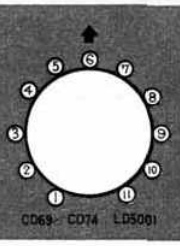

製品
(原寸)

CD66(A)

CD69

CD74

LD5001

側部表示規格一覧表

A：陽極　K：陰極（　）内は表示内容を示す。　IC：内部接続（使用せぬこと）
NP：ピン無し

形名	表示内容	表示極高さ 約(mm)	外形寸法(mm) 全長 (Max)	バルブ直径 (Max)	リード線長さ (Min)	陽極供給直流電圧 最少(Vdc)	許容平均陰極直流電流 (mAdc)
CD66(A)	数字(0～9) 小数点	16	47.6	19	33	170	数字極 1.5～3.0 小数点極 0.3～0.7
CD69	記号(+、－)	14	47.6	19	33	170	－ 極 0.5～1.7 ＋ 極 1.0～2.2
CD74	数字(0～9)	16	47.6	19	33	170	1.5～3.0
CD83P	数字(0～9) 小数点	13	37	13	65	注1 170	注2 数字極 8～22 小数点極 1.2～2.8
LD－955A	数字(0～9) 小数点	10	38	13	45	注1 190	注2 数字極 5～9 小数点極 1～2
LD5001	記号 (S. ms. μs. HZ. KHZ. MHZ)	10	47.6	19	33	170	1.5～2.7

注1：陽極せん頭供給電圧
注2：せん頭陰極電流

CD83P

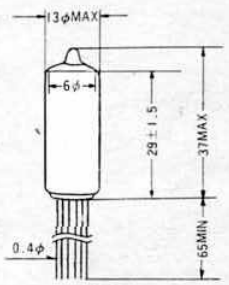

CD83P

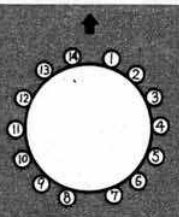

CD83P

CD83P

LD-955A

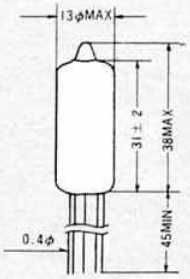

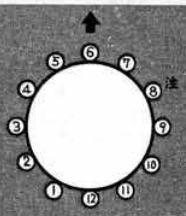

LD-955A　注赤色マーク



LD-955A

電極接続														備考	形名
1	2	3	4	5	6	7	8	9	10	11	12	13	14		
K(1)	K(2)	K(3)	K(4)	K(5)	K(6)	K(7)	K(8)	K(9)	K(0)	A	K(・)			CD66の改良形	CD66(A)
IC	IC	K(−)	IC	IC	IC	IC	IC	K(1)	IC	A				CD66(A)、CD74の記号管	CD69
K(1)	K(2)	K(3)	K(4)	K(5)	K(6)	K(7)	K(8)	K(9)	K(0)	A					CD74
K(7)	K(6)	K(・)	K(5)	NP	NP	K(1)	K(0)	K(9)	A	K(4)	K(3)	K(2)	K(8)	パルス動作専用小形高輝度管	CD83P
K(1)	K(2)	K(3)	K(4)	K(5)	K(6)	K(7)	K(・)	K(8)	K(9)	K(0)	A			パルス動作専用小形高輝度管	LD-955A
IC	IC	IC	K(HZ)	K(μS)	K(MHZ)	K(mS)	K(KHZ)	K(S)	IC	A				CD66(A)、CD74の記号管	LD5001