VOLTAGE STABILISER
TUBE STABILISATEUR DE TENSION
SPANNUNGSSTABILISIERUNGSRÖHRE

Dimensions in mm
Dimensions en mm
Abmessungen in mm

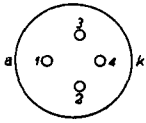

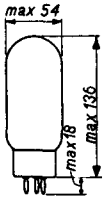

Starting voltage Tension d'amorçage Zündspannung	<	140	V
Operating voltage Tension de régime Brennspannung		90-110	V
Mean current Courant moyen Mittlerer Strom	max.	100	mA
Operating current Courant de service Arbeitsstrom	max. min.	200 15	mA mA
Average voltage variation Variation de tension moyenne (15-200 mA) Mittlere Spannungsänderung		12	V
A.C. resistance Résistance C.A. Wechselstromwiderstand	max.	90	Ω

VOLTAGE STABILISER
TUBE STABILISATEUR DE TENSION
SPANNUNGSSTABILISIERUNGSRÖHRE

Dimensions in mm
Dimensions en mm
Abmessungen in mm



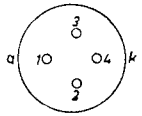

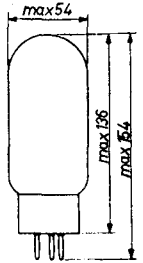

Base, culot, Sockel: A

Typical characteristics
Caractéristiques types
Kenndaten

V_a	=		100 V[1])
V_a (I_a = 100mA)	= min.		90 V
	= max.		110 V
V_{ign}	= max.		140 V[2])

Regulation
Variation de tension(I_a=15-200mA) = max. 20 V
Spannungsänderung

---

[1])Average operating voltage
Tension de régime moyenne
Mittlere Betriebsspannung

[2])In the presence of some ambient illumination. In complete darkness there may be considerable delay in igniting the tube

En présence d'un éclairement léger. Dans une obscurité totale un délai considérable dans l'amorçage du tube peut se présenter

Bei einer schwachen Beleuchtung. In kompletter Finsternis kan eine erhebliche Zündungsverzögerung der Röhre auftreten

VOLTAGE STABILISER
TUBE STABILISATEUR DE TENSION
SPANNUNGSSTABILISIERUNGSRÖHRE

Dimensions in mm
Dimensions en mm
Abmessungen in mm

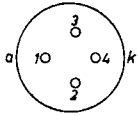

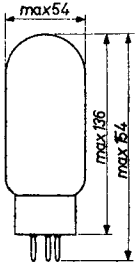

Base, culot, Sockel: A

Typical characteristics
Caractéristiques types
Kenndaten

V_a	=		100 V[1])
V_a (I_a = 100mA)	=		100 V
V_{ign}	=	max.	140 V[2])

Regulation
Variation de tension(I_a=15-200mA) = max. 20 V
Spannungsänderung

---

[1])Average operating voltage
Tension de régime moyenne
Mittlere Betriebsspannung

[2])In the presence of some ambient illumination. In complete darkness there may be considerable delay in igniting the tube

En présence d'un éclairement léger.Dans une obscurité totale un délai considérable dans l'amorçage du tube peut se présenter

Bei einer schwachen Beleuchtung.In kompletter Finsternis kan eine erhebliche Zündungsverzögerung der Röhre auftreten

13201 PHILIPS

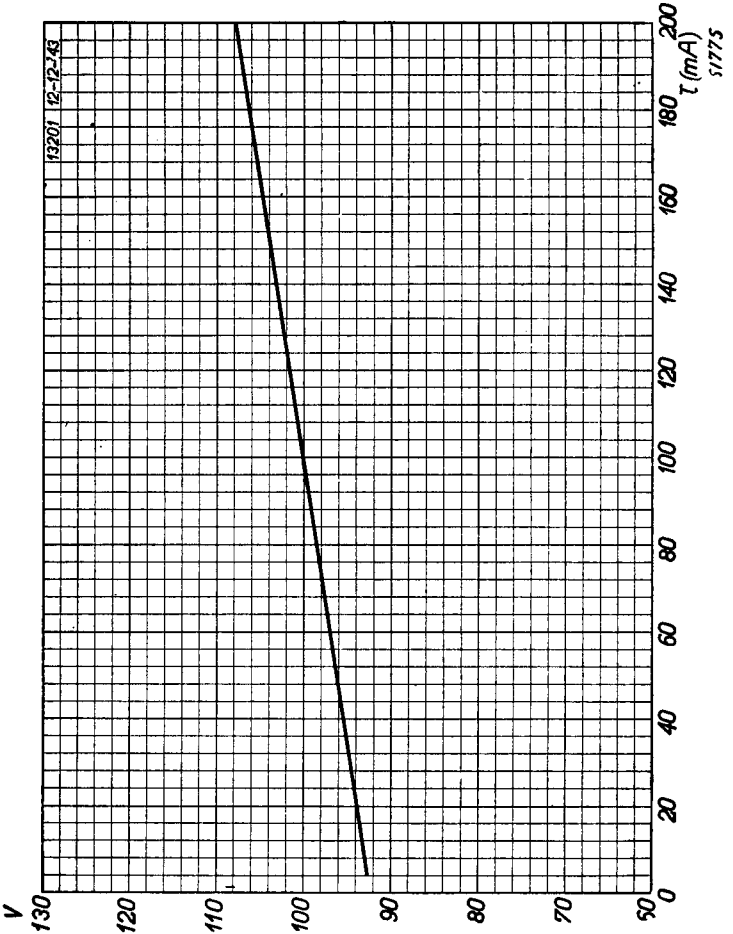

Limiting values (absolute values)
Caractéristiques limites (valeurs absolues)
Grenzdaten (Absolutwerte)

I_a = max. 200 mA
I_a = min. 15 mA

Remarks

1. The tube should be operated only with the cathode negative and the anode positive
2. The tube should not be subjected to severe shock or continuous vibration

Observations

1. Le tube ne doit être utilisé qu'avec la cathode négative et l'anode positive
2. Le tube ne sera pas soumis à des chocs ou à une vibration permanente

Bemerkungen

1. Die Röhre ist nur mit negativer Katode und positiver Anode zu verwenden
2. Die Röhre muss nicht an schweren Stössen oder andauernden Schwingungen unterworfen werden

Limiting values (absolute values)
Caractéristiques limites (valeurs absolues)
Grenzdaten (Absolutwerte)

I_a = max. 200 mA
I_a = min. 15 mA

Remarks

1. The tube should be operated only with the cathode negative and the anode positive
2. The tube should not be subjected to severe shock or continuous vibration

Observations

1. Le tube ne doit être utilisé qu'avec la cathode négative et l'anode positive
2. Le tube ne sera pas soumis à des chocs ou à une vibration permanente

Bemerkungen

1. Die Röhre ist nur mit negativer Katode und positiver Anode zu verwenden
2. Die Röhre muss nicht an schweren Stössen oder andauernden Schwingungen unterworfen werden

PHILIPS

Electronic Tube HANDBOOK

13201

page	sheet	date
1	1	1948.11.18
2	1	1954.04.04
3	1	1956.02.02
4	2	1948.11.18
5	2	1954.04.04
6	2	1956.02.02
7	FP	1999.09.03